XF conference

Mode d´emploi 01.2023

bigla office

Meubles design Suisse pour espaces de travail

Aperçu du produit avec options

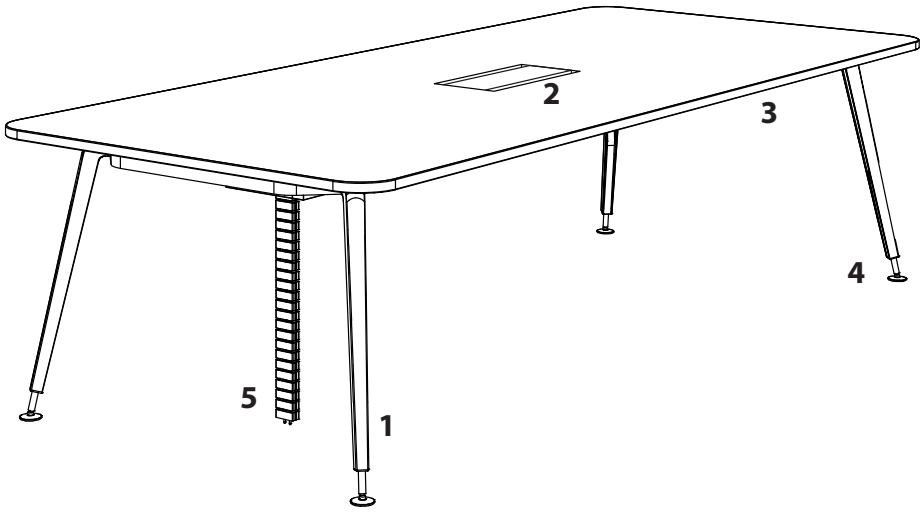

1) Pied aluminium poli / thermolaqué
2) Mediabox
3) Plateau Swiss CDF / panneau de particules WB05
4) Hauteur réglable 74 cm +/- 2 cm
5) Gaine de câbles verticale

Table des matières

1 Informations générales et mesures de sécurité 6
1.1 Emploi conforme 6
1.2 Emploi non conforme 6
1.3 Consignes générales de sécurité 6
2 Mise en service de la table 7
2.1 Mise en service de la table 7
2.2 Réglage de la hauteur 7
3 Nettoyer la table 7
4 Déplacer et transporter la table 8
4.1 Déplacer la table 8
4.2 Déménager la table 8
5 Dépannage 8
6 Maintenance 8
7 Recycler la table 9
8 Données Techniques 9
9 Normes et Certificats 9
10 Garantie 9
11 Service après-vente 10

1 Informations générales et mesures de sécurité

1.1 Emploi conforme

- Table pour activité de bureau en position assise!

1.2 Emploi non conforme

- La table ne doit pas être mise en service ou stocké dans un local humide.
- **Symboles utilisés**

RISQUE	
⚠	▪ Avertissement de risques de blessures!

CONSIGNES À RESPECTER	
ⓘ	▪ Consignes de protection contre les dommages matériels

1.3 Consignes générales de sécurité

⚠	▪ Pour une utilisation sûre de la table de bureau veuillez lire attentivement le mode d´emploi et respecter les consignes. ▪ Le non-respect des consignes peut engendrer des risques de blessures et des dégâts matériels importants. ▪ Toutes personnes utilisant la table de bureau doit avoir lu ce mode d´emploi. ▪ Si la table est défectueuse elle ne doit pas être mise en service. ▪ Afin d´exclure tous risques de disfonctionnement les services et les réparations doivent uniquement être effectué par un monteur qualifié et autorisé par le fabricant.

2 Mise en service de la table

2.1 Mise en service de la table

- Ne trainer pas la table sur le sol
- Soulever complètement la table pour la déplacer

➔ Patins antiglissant

ⓘ	▪ Assurez-vous que la table de travail est installée conformément selon les consignes de ce mode d´emploi.

2.2 Réglage de la hauteur

- Plage de réglage de 72 – 76 cm
- Insérer une tige dans le trou de la vis du pied et tourner
- Procèder ainsi pour tous les pieds
- Vérifier le niveau de la table

➔ La table repose au sol sur tous ses patins

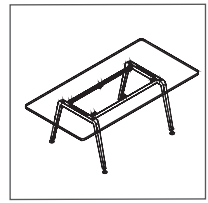



3 Nettoyer la table

- Dépoussiérer régulièrement la table et assurez-vous que rien n´entrave sont bon fonctionnement et qu´elle n´a aucun défaut.
- Nettoyer le plateau et le piétement de la table avec un chiffon légèrement humide en coton ou en microfibre.
- Lors de salissures tenaces utiliser un produit de nettoyage neutre, sans solvants ni additifs abrasifs!
- Au besoin réimprégnier les chants noir du plateau de table avec un chiffon doux et de la vaseline.

ⓘ	▪ Utiliser des produits de nettoyage ou de désinfection uniquement avec un pH de 6-8 et sans solvants ni additifs abrasifs! ▪ Ne pas verser de liquide dans les parties mécaniques et électriques.

4 Déplacer et transporter la table

4.1 Déplacer la table

- Ne trainer pas la table sur le sol
- Soulever complètement la table pour la déplacer

➔ Patins antiglissant

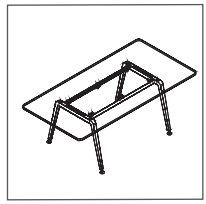



4.2 Déménager la table

- Retourner la table sur une surface qui ne peu pas abîmer le plateau
- Dévisser les plaques de serrage des pieds (Vis M8)
- Dégager les pieds aluminium des traverses

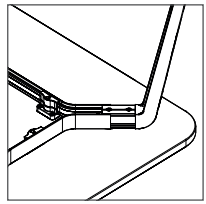

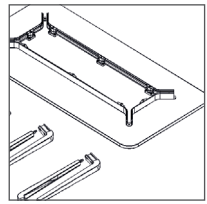

5 Dépannage

- En cas de disfonctionnement contacter le service après-vente

➔ Préparer votre demande en nous communiquant toutes les indications se trouvant sur l´étiquette de produit collée sur le côté droit du pied sous le plateau.

6 Maintenance

➔ Uniquement par le personnel autorisé par le fabricant.

7 Recycler la table

Article	Matériaux	Recyclage
Piètement	Aluminium poli et thermolaqué	Point de recyclage du métal
Vis de réglage des hauteurs	métal	Point de recyclage du métal
Plateau	Aggloméré stratifié, plaqué bois et linoléum	Point de récolte de déchet
Plateau swiss CDF	CDF stratifié, plaqué bois et linoléum	Point de récolte de déchet

8 Données Techniques

Charge maximale	75 kg
Réglage de hauteur	72 - 76 cm

9 Normes et Certificats

ISO 9001	Gestion de la qualité
ISO 14001	Gestion de l´environnement

Table de travail	
EN 527-1: 2011	Mesures
EN 527-2: 2002	Normes de sécurité mécaniques
EN 527-3: 2003	Méthodes d´essais
DIN Fachbericht 147	

10 Garantie

- Les conditions générales sont en vigueur

11 Service après-vente

➔ Préparer votre demande en nous communiquant toutes les indications se trouvant sur l´étiquette de produit collée sur le côté droit du pied sous le plateau.

Partenaire spécialisé

Bigla Office SA
Bahnhofstrasse 4
CH-3507 Biglen
T +41 31 700 91 11
F +41 31 700 92 33
info@bigla-office.ch
www.bigla-office.ch

bigla
office

Meubles design Suisse pour espaces de travail